

beleuchtete Glaskante

VETRA

- › Gebürstetes Edelstahl (AISI 304), lackiertes Weiß
- › Sicherheitsglas
- › Circle.Tech Technologie mit Carbon.Zeo Filtern
- › Elektronische Steuerung
- › LED Beleuchtung
- › Metallfettfilter abnehmbar und waschbar
- › Fernbedienung inklusive bei der Inselhaube - bei der Wandhaube optional

Wandhaube - 90 cm
Inselhaube - 120 cm

Motor und Steuerung

600 m³/h
4 Stufen Elektronik

Filter

Metallfettfilter
Carbon.Zeo-Filter Set, regenerierbar

Beleuchtung Inselhaube

LED 84 W (5500K)

Beleuchtung Wandhaube

LED 40 W (5500K)

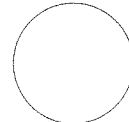
Gewicht

Insel 41 kg
Wand 25 kg

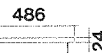
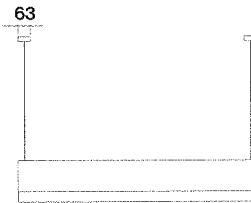
Mindestabstand zum Kochfeld

52 cm

Weiß




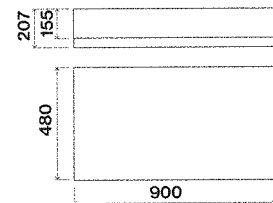
Edelstahl




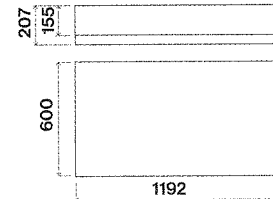
Montageplatte Inselhaube
inkl. verstellbarer Seile 40 bis 110 cm

Design Saggia-Sommella

Wandhaube



Inselhaube



- Optionales Zubehör:
- Carbon.Zeo Ersatzfilter Set - 1x im Lieferumfang enthalten
101931 | 249 €
 - Seilverlängerung KACL.144 (bis 340 cm)
101940 | 55 €
 - Fernbedienung (für Wandhaube)
101074 | 149 €
 - 5 Jahre Vollgarantie
101017 | 55 €

Wandhaube - 90 cm

Weiß - 600 m³/h
101924 | 2.399 €

Wandhaube - 90 cm

Edelstahl - 600 m³/h
101925 | 2.299 €

Inselhaube - 120 cm

Weiß - 600 m³/h
101926 | 3.599 €

Inselhaube - 120 cm

Edelstahl - 600 m³/h
101927 | 3.499 €

